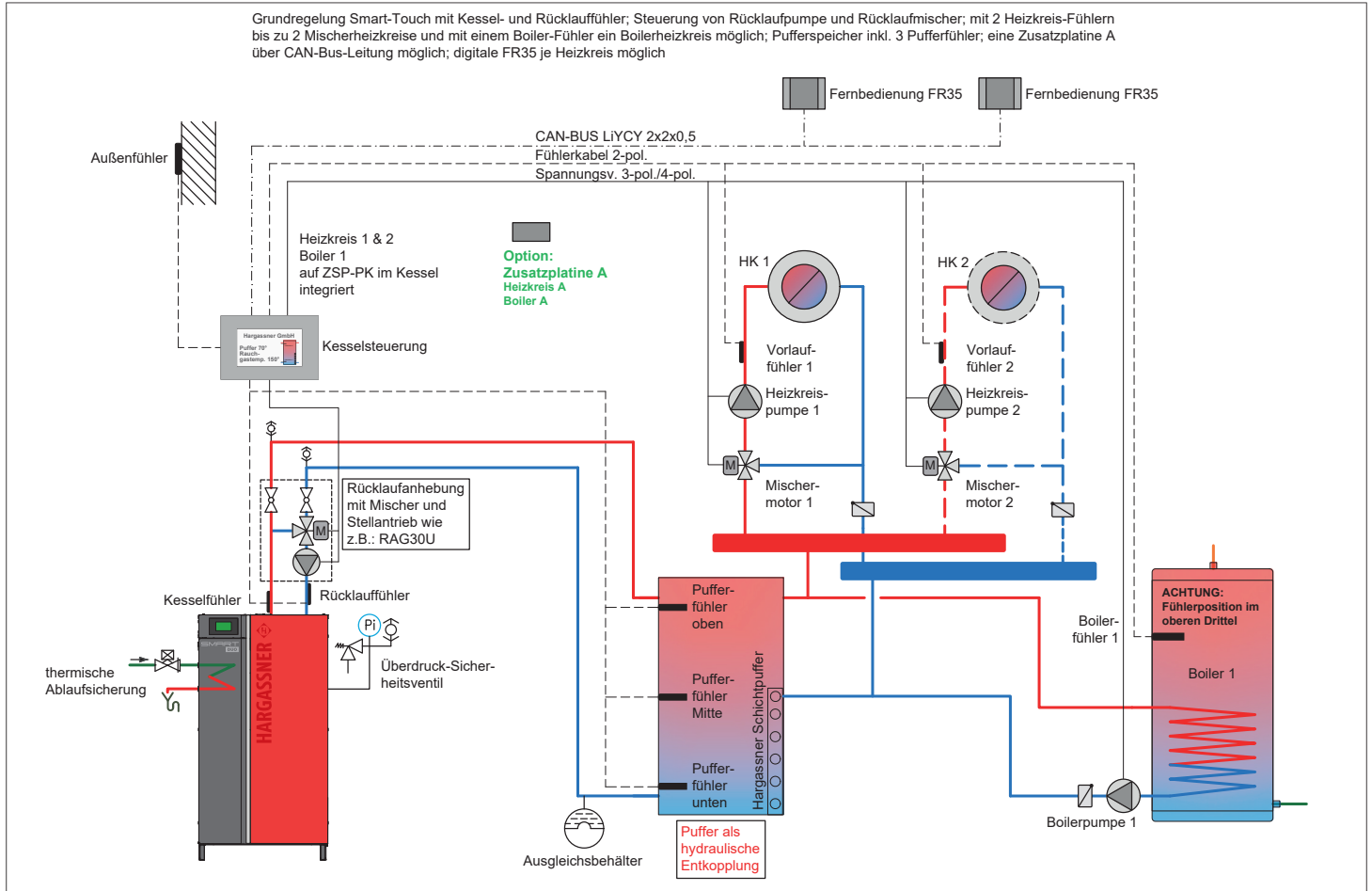




### Schema Kombi Smart-Duo-12.2

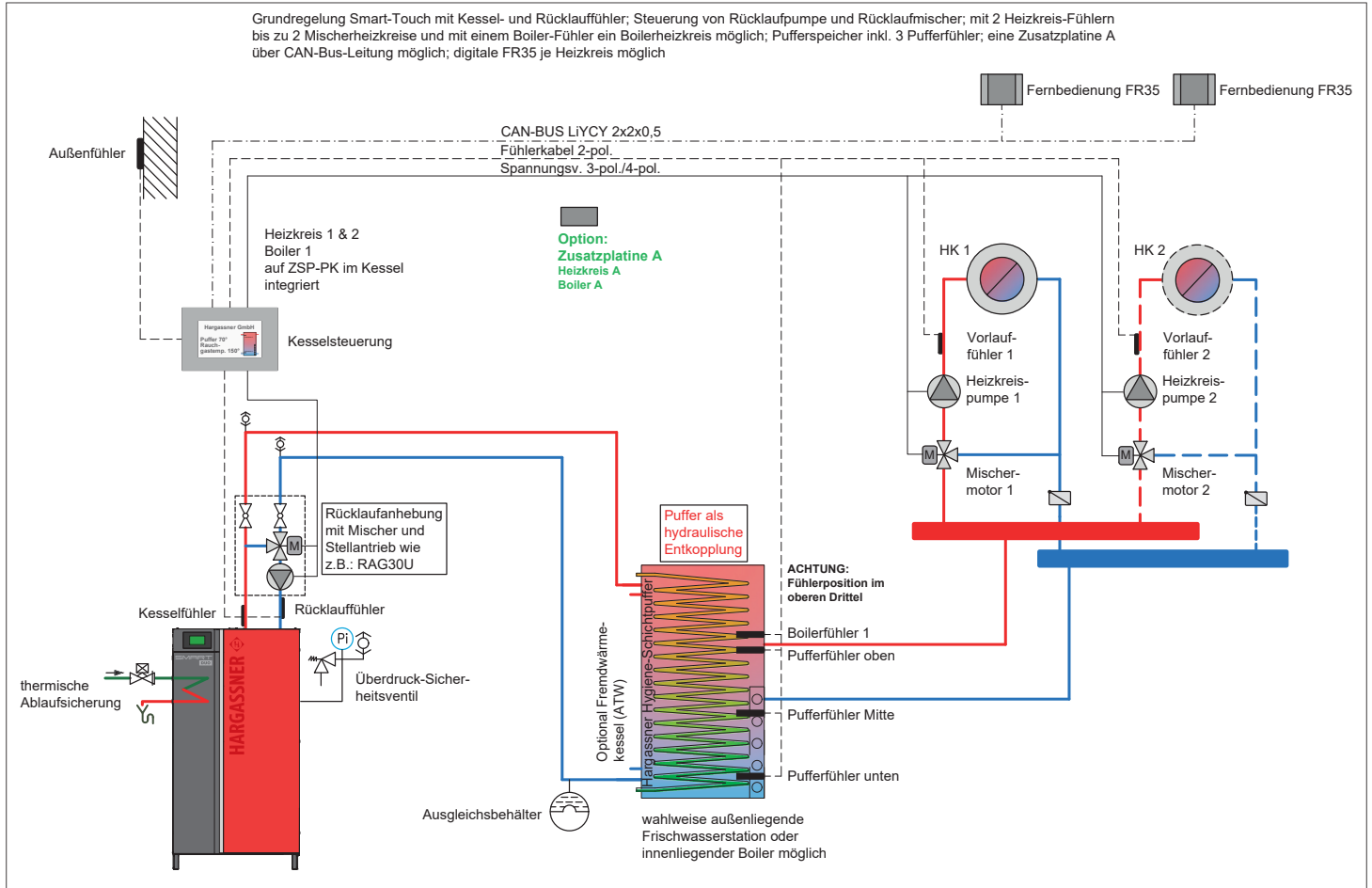
Grundregelung Smart-Touch mit Kessel- und Rücklauffühler; Steuerung von Rücklaufpumpe und Rücklaufmischer; mit 2 Heizkreis-Fühlern bis zu 2 Mischerheizkreise und mit einem Boiler-Fühler ein Boilerheizkreis möglich; Pufferspeicher inkl. 3 Pufferfühler; eine Zusatzplatine A über CAN-Bus-Leitung möglich; digitale FR35 je Heizkreis möglich



ACHTUNG: Sicherheitsventil, Entlüftung, Manometer, Thermometer, Ausdehnungsgefäß, Absperrungen, etc. sowie Sicherheitsthermostat an Kunststoffleitungen sind nicht dargestellt, Elektroverdrahtung vereinfacht dargestellt - siehe Installationsanweisung! Es kann kein Anspruch auf Vollständigkeit erhoben werden!

### Schema Kombi Smart-Duo-12a.2

Grundregelung Smart-Touch mit Kessel- und Rücklauffühler; Steuerung von Rücklaufpumpe und Rücklaufmischer; mit 2 Heizkreis-Fühlern bis zu 2 Mischerheizkreise und mit einem Boiler-Fühler ein Boilerheizkreis möglich; Pufferspeicher inkl. 3 Pufferfühler; eine Zusatzplatine A über CAN-Bus-Leitung möglich; digitale FR35 je Heizkreis möglich



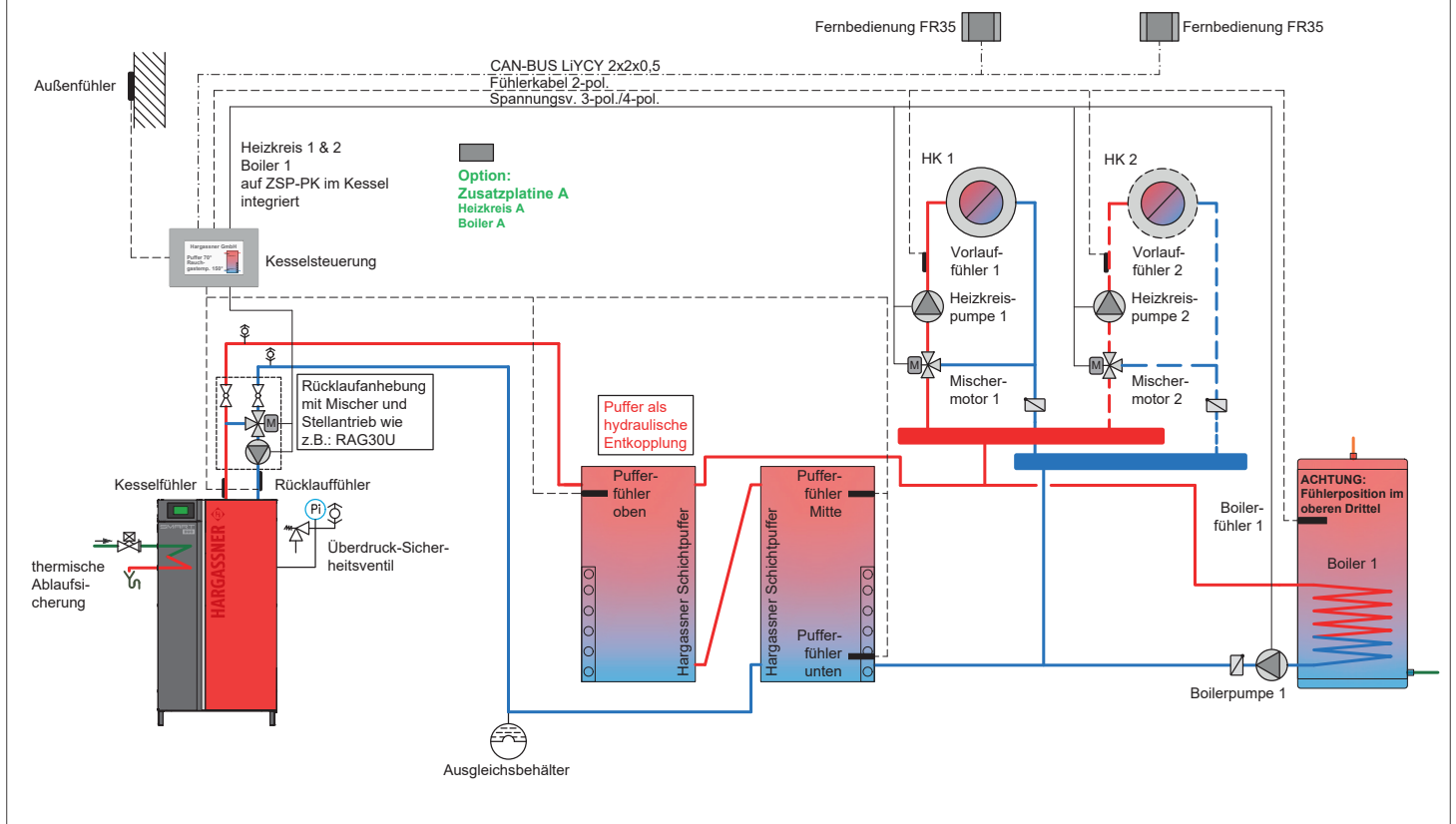
ACHTUNG: Sicherheitsventil, Entlüftung, Manometer, Thermometer, Ausdehnungsgefäß, Absperrungen, etc. sowie Sicherheitsthermostat an Kunststoffleitungen sind nicht dargestellt, Elektroverdrahtung vereinfacht dargestellt - siehe Installationsanweisung! Es kann kein Anspruch auf Vollständigkeit erhoben werden!



### Schema Kombi Smart-Duo-12b.2

Grundregelung Smart-Touch mit Kessel- und Rücklauffühler; Steuerung von Rücklaufpumpe und Rücklaufmischer; mit 2 Heizkreis-Fühlern bis zu 2 Mischerheizkreise und mit einem Boiler-Fühler ein Boilerheizkreis möglich; Pufferspeicher inkl. 3 Pufferfühler; eine Zusatzplatine A über CAN-Bus-Leitung möglich; digitale FR35 je Heizkreis möglich

Hargassner empfiehlt einen genauen hydraulischen Abgleich der gesamten Anlage

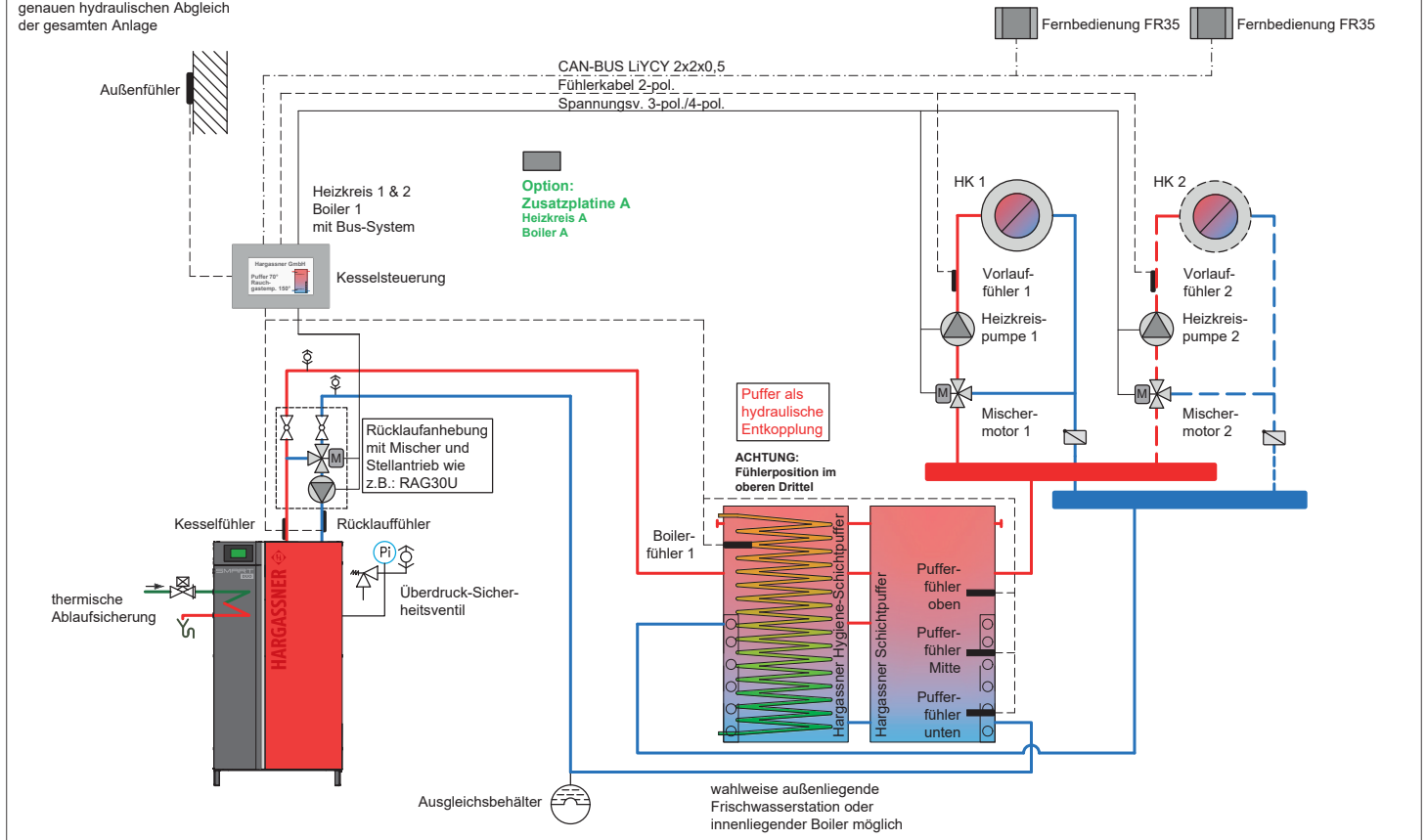


ACHTUNG: Sicherheitsventil, Entlüftung, Manometer, Thermometer, Ausdehnungsgefäß, Absperrungen, etc. sowie Sicherheitsthermostat an Kunststoffleitungen sind nicht dargestellt, Elektroverdrahtung vereinfacht dargestellt - siehe Installationsanweisung! Es kann kein Anspruch auf Vollständigkeit erhoben werden!

### Schema Kombi Smart-Duo-12c.2

Grundregelung Smart-Touch mit Kessel- und Rücklauffühler; Steuerung von Rücklaufpumpe und Rücklaufmischer; mit 2 Heizkreis-Fühlern bis zu 2 Mischerheizkreise und mit einem Boiler-Fühler ein Boilerheizkreis möglich; Pufferspeicher inkl. 3 Pufferfühler; eine Zusatzplatine A über CAN-Bus-Leitung möglich; digitale FR35 je Heizkreis möglich

Hargassner empfiehlt einen genauen hydraulischen Abgleich der gesamten Anlage



ACHTUNG: Sicherheitsventil, Entlüftung, Manometer, Thermometer, Ausdehnungsgefäß, Absperrungen, etc. sowie Sicherheitsthermostat an Kunststoffleitungen sind nicht dargestellt, Elektroverdrahtung vereinfacht dargestellt - siehe Installationsanweisung! Es kann kein Anspruch auf Vollständigkeit erhoben werden!